

Leonte

design

Studio Ferriani / Noctis




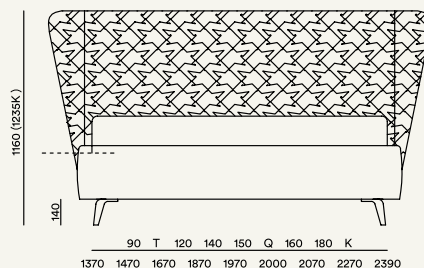
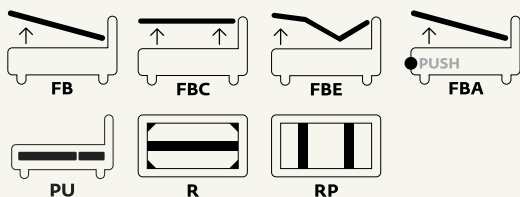
I disegni tecnici fanno riferimento al letto fornito con piedi standard.

Al variare dei piedi variano anche l'altezza complessiva del letto e il piano d'appoggio del materasso.

The production drawings are referred to the bed with standard feet.

Any foot change will also imply a change of the height and of the mattress base.

Versioni / Version



- Include rete ortopedica a doghe con palo di sostegno centrale con 14 doghe da 65 mm in betulla
- La rete costituisce il telaio portante del letto
Disponibile nelle larghezze:
King—180, 160
Queen—150, 140, 120
Twin—90

Accessori

- Lampada Sinuè
- Svuota tasche phone box
- Set maniglie in cuoio
- Coppia coperchi cassettoni
- Piano comodino
- Organizer componibile
- Lampada Ghost

Rivestimenti

- Disponibile in tutti i tessuti antimacchia, pelle ed ecopelle del nostro campionario
- Struttura non sfoderabile, tessuto fronte testate rimovibile con cerniera
- Predisposto per il montaggio dei set coordinati CopriCama

CopriLeonte

- Set coordinato biancheria che include anche il rivestimento trapuntato della testata dello stesso tessuto e colore.
- Colore cerniera testata a scelta.
- Set completamente lavabile in lavatrice

- It Includes orthopedic slatted base with central support pole with 14 birch slats of 65 mm
- Structural bedstead carrier frame of the bed
Available in widths:
King — 180, 160
Queen — 150, 140, 120
Twin — 90

Accessories

- Sinuè lamp
- Pocket- empty phone box
- Set of leather handles
- Pair of drawer lids
- Bedside table
- Modular organizer
- Ghost lamp

Covers

- Available in all stain-resistant fabrics, leather and eco-leather from our sample fabric collection
- Cama: Structure not removable, front headboard fabric removable with zipper.
- Adapted to the assembly of coordinated sets

CopriLeonte

- Coordinated linen set that includes even the quilted upholstery of the headboard of the same fabric and color.
- Headboard zipper color of your choice.
- Fully machine washable set

Versioni / Version



Folding box®

► Include rete ortopedica a doghe con doppio palo di sostegno centrale con 14 doghe in betulla da 65mm. Sistema fondo brevettato Folding box®. Altezza fascia contenitore h 27 cm. Sistema di apertura tradizionale con molle a gas.

► Including an orthopedic staves bed frame with double central support and fourteen 65 mm birchen staves ► Patented Folding box® bottom system for an easy cleaning of the storage area. External height of the storage area: 27 cm. Traditional opening system.



Folding box® comfort

► Include rete ortopedica a doghe con doppio palo di sostegno centrale con 14 doghe in betulla da 65mm. Sistema fondo brevettato Folding box®. Altezza fascia contenitore h 27 cm. Sistema di apertura a rete parallela

► Including an orthopedic staves bed frame with double central support and fourteen 65 mm birchen staves. Patented Folding box® bottom system for an easy cleaning of the storage area. External height of the storage area: 27 cm. Comfort parallel frame opening system.



Folding box® automatic

► Include rete ortopedica a doghe con doppio palo di sostegno centrale con 14 doghe da 65 mm in betulla. Sistema fondo brevettato Folding box®. Altezza fascia contenitore h 27 cm. Sistema di apertura automatico a pulsante elettrico con alimentazione 24 v. Fornito con trasformatore e sistemi di sicurezza

► Including an orthopedic staves bed frame with double central support and fourteen 65 mm birchen staves. Patented Folding box® bottom system for an easy cleaning of the storage area. External height of the storage area: 27 cm. Automatic electromechanical opening system - 24V power. Provided with transformer and safety equipment.



Folding box® ergonomics

► Include rete ortopedica a doghe con movimentazione elettrica e ergonomica. Sistema fondo brevettato Folding box®. Altezza fascia contenitore h 27 cm con vano interno ridotto a causa dell'ingombro rete. Sistema di apertura tradizionale con molle a gas.

► Including an ergonomic staves bed frame ► Patented Folding box® bottom system for an easy cleaning of the storage area. External height of the storage area: 27 cm. traditional opening system. The storage area is reduced due to the different bed frame transformer and safety equipmen.



Ring

► Non include la rete. Predisposizione per rete in appoggio su angolari e palo centrale longitudinale. Piano di appoggio reteregolabile su 2 livelli incassati di h 1 - 60 mm h 2 - 125 mm rispetto al bordo del giroletto

► The bed frame is not included. Angles and central bars are preset for a bed frame. The bearing surface is adjustable at 2 heights h 1 - 60 mm h 2 - 125 mm referring to the bed frame.



Ring pfi

Non include la rete. Predisposizione per rete in appoggio su barre trasversali (nr.2).

Piano di appoggio rete regolabile su 4 livelli incassati di h 1 - 95 mm, h 2 - 120 mm h 3 - 145 mm, h 4 - 170 mm rispetto al bordo del giroletto.

► The bed frame is not included . The lateral bars are preset for a bed frame (nr.2).

The bearing surface is adjustable at 4 heights h 1 - 95 mm, h 2 - 120 mm h 3 - 145 mm, h 4 - 170 mm Referring to the bed frame.



Pop Up®

► Include rete ortopedica a doghe con palo di sostegno centrale con 14 doghe da 65 mm in betulla. La rete costituisce telaio portante del letto. Include sistema a cassetti estraibili su guide composto da due contenitori di diversa dimensione presenti su entrambi i lati per i matrimoniali, su unico lato per i singoli. Dimensioni interna contenitori: 46x50x12cm /151x50x12cm. Portata massima singolo cassetto: 25kg. L'apertura massima del cassetto è di 49 cm. I cassetti sono compatibili con tutti gli accessori della collezione.*

► Includes orthopedic mesh slatted with central support pole with 14 slats of 65 mm in birch. The net forms the frame carrier of the bed Includes drawer system removable on compound guides from two containers of different sizes present on both sides for doubles, on one side for individuals. Internal container dimensions: 46x50x12cm/151x50x12cm. Maximum single flow rate drawer: 25kg. Opening maximum of the drawer is 49 cm. Drawers are compatible with all the accessories of the collection.*

* Il sistema Pop up® per le versioni matrimoniali (fino alla misura 140) è fornito con doppi cassetti su entrambi i lati. Nei singoli i l doppio cassetto è fornito per un solo lato. Il cliente può scegliere se posizionarli a destra o sinistra in fase di montaggio, non è necessario specificarlo in fase di ordine. The Pop up® system for versions doubles (up to size 140) it comes with double drawers on both sides. In single version double drawer is supplied for one side only. The customer can choose whether to place them left or right during assembly, it is not necessary to specify it during assembly of order.